

# La seguretat en els desplaçaments per anar i tornar de la feina

Barcelona 21 de desembre de 2016.



Els factors relacionats amb el conductor. Perspectiva.

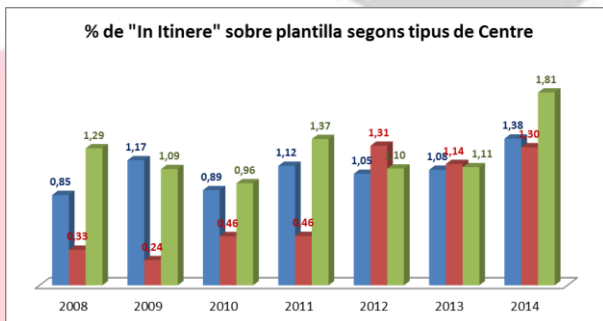
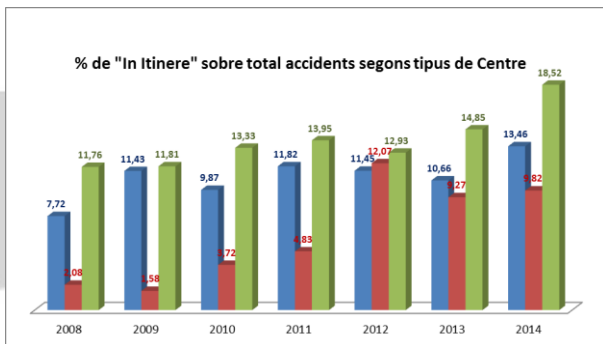
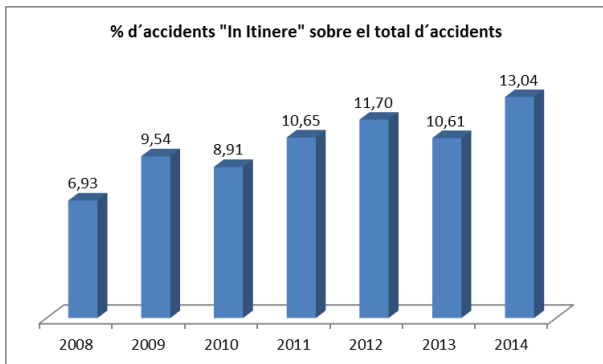
 Mancomunitat Sanitària de  
PREVENCIÓ



+ 25 entitats associades.  
+ 240 centres.  
+ 20.000 treballadors.



# Què veiem.



ABS. Hospitals. Residències



81%

## Serveis

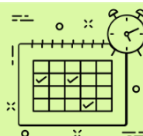
Hosp: 35,79%  
CE: 13,89%  
Adm: 8,38%

Q50

Edat: 39,57 a.  
Ant.: 6,3 a.



DUI: 29,6%  
Aux: 23,3%  
Metge: 14,26%



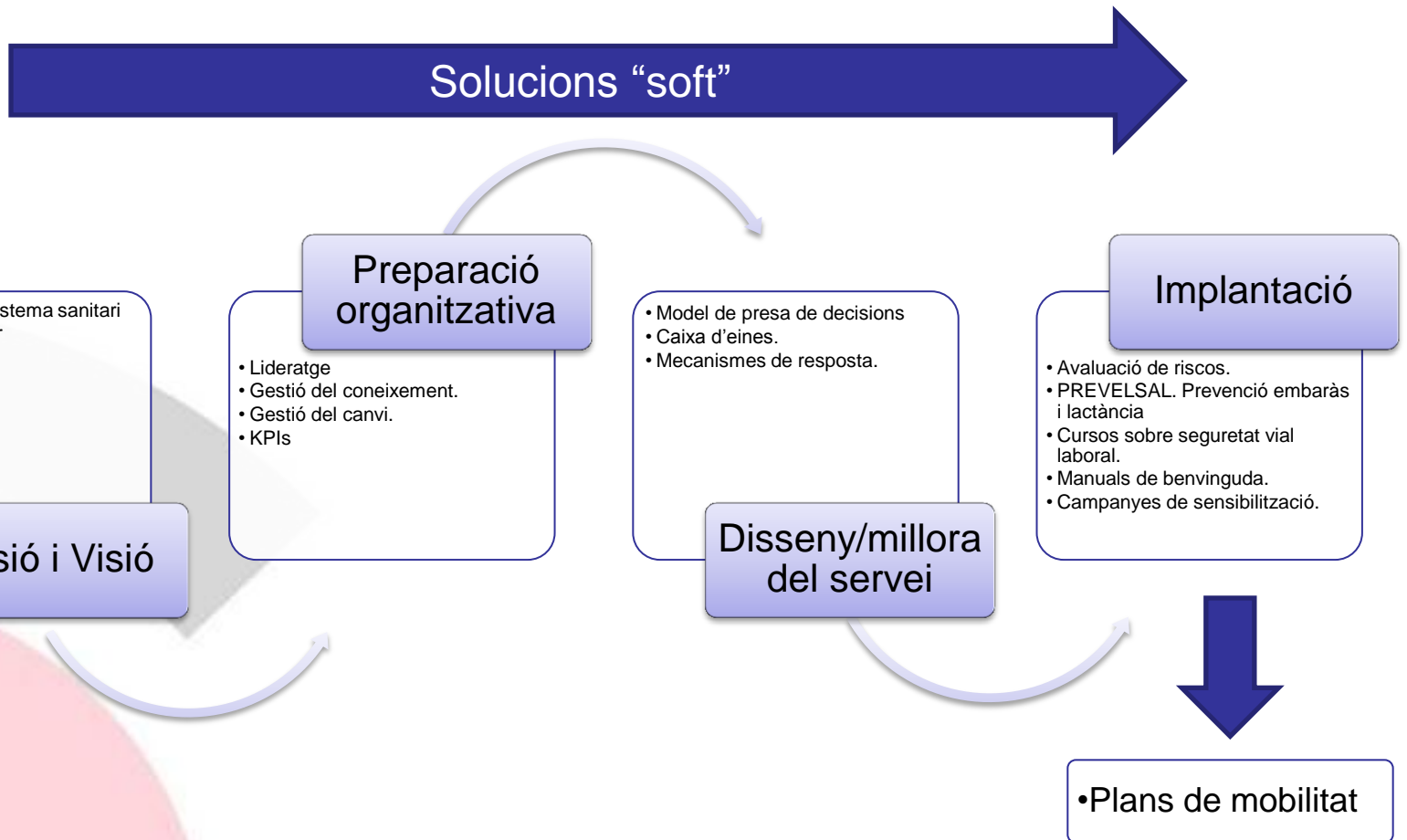
Matí: 49,20%  
Tarda: 23,73%  
Nit: 8,82%

## Accidents Llocs

66,56% ab  
Dm: 29,85dies



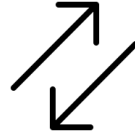
# Què impulesem



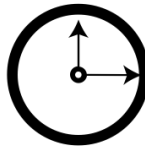
# Properes passes?

## Reptes

Rotació.




Temporalitat.



Multiculturalitat.



Envel·liment de la població treballadora.



Convivència dels mitjans de transport.

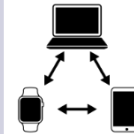


## Innovació tecnològica

Google Car/Uber/Tesla



Internet of Things.



Mobilitat multimodal.



Tren.



Passos de vianants intel·ligents



# MOLTES GRÀCIES

